

LIMONE

# RONDA

PANELE WINYLOWE SPC



LIMONE

# RONDA

Kolekcja paneli winylowych SPC LIMONE RONDA to połączenie ponadczasowego designu i nowoczesnej technologii. To produkt, który spełni oczekiwania nawet najbardziej wymagających użytkowników.

Starannie dobrana kolorystyka oraz wzór, który wiernie oddaje rysunek drewna, zapewniają wyjątkowy efekt wizualny. Dodatkowo, innowacyjna warstwa zabezpieczająca gwarantuje trwałość i estetykę przez wiele lat, czyniąc panele RONDA doskonałym wyborem do każdego wnętrza.



# LIMONE RONDA

## WYJĄTKOWE WŁAŚCIWOŚCI



**100%  
wodoodporne**

Idealne do każdego pomieszczenia, w tym stref mokrych, takich jak kuchnia czy łazienka. Pozwalają na stworzenie jednolitej aranżacji w całym domu, nawet w miejscach narażonych na wilgoć.




**Wysoka klasa  
ścieralności**

Dzięki zastosowanej technologii, panele SPC LIMONE RONDA pozostają nienaruszone nawet w pomieszczeniach o dużym natężeniu ruchu, zachowując estetykę na długie lata.



**Właściwości  
dźwiękochłonne**

Panele doskonale tłumią dźwięki, a ich miękka powierzchnia zapewnia przyjemne wrażenie ciepła i komfortu pod stopami.



**Łatwy montaż  
na unclick**

Panele z wbudowanym podkładem oraz systemem zamka UNICLIC gwarantują prostą, intuicyjną i szybką instalację, którą możesz wykonać samodzielnie.


# LIMONE RONDA

## WYSOKA JAKOŚĆ




### Ochrona przed mikro-zarysowaniem

Innowacyjna powłoka UV z drobkami ceramicznymi chroni powierzchnię paneli przed mikro - zarysowaniami.



### Powłoka antybakteryjna

Dzięki innowacyjnej powłoce z dodatkiem jonów srebra oraz podkładowi odpornemu na wilgoć i grzyby, panele gwarantują czystsze i zdrowsze otoczenie w Twoim domu.



### Odporność na przebarwienia

Specjalna powłoka UV zapewnia plamoodporność, co sprawia, że panele SPC LIMONE RONDA wyglądają jak nowe nawet po wielu latach użytkowania.

# LIMONE RONDA

## WIELOŚĆ TEKSTUR

Ilość dostępnych twarzy:

- 12 w desce standardowej
- 24 w jodełce



# LIMONE RONDA

## DESKA



BEIGE 122x18,1cm



HONEY 122x18,1cm



NATURAL 122x18,1cm



CAPPUCCINO 122x18,1cm



WALNUT 122x18,1cm

# LIMONE RONDA

## JODEŁKA



BEIGE 64 x 12,8 cm




HONEY 64 x 12,8cm



NATURAL 64 x 12,8cm



CAPPUCCINO 64 x 12,8cm



WALNUT 64 x 12,8cm

# LIMONE RONDA

## PARAMETRY

	DESKA	JODEŁKA
KLASA ŚCIERALNOŚCI	klasa 33	klasa 33
GRUBOŚĆ (PANEL + PODKŁAD)	5,5mm	5,5mm
ZINTEGROWANY PODKŁAD	1mm	1mm
WARSTWA ŚCIERALNA	0,55mm	0,55mm
STRUKURA	synchroniczna	synchroniczna
FUGA	MICRO	MICRO
ODPORNOŚĆ NA WILGOĆ	100% wodoodporny	100% wodoodporny
ZAMEK	UNICLICK	UNICLICK
BRAK DYLATACJI DO	200m <sup>2</sup>	200m <sup>2</sup>
NA OGRZEWANIE PODŁOGOWE	Tak	Tak
ZASTOSOWANIE	pomieszczenia mieszkalne	pomieszczenia mieszkalne
WŁAŚCIWOŚCI ANTYPOŚLIZGOWE	Tak	Tak
GWARANCJA	20lat	20lat
LICZBA SZTUK W PACZCE	10	20
ILOŚĆ M <sup>2</sup> W PACZCE	2,208	1,638





LIMONE

[www.ceramiclimone.com.pl](http://www.ceramiclimone.com.pl)